

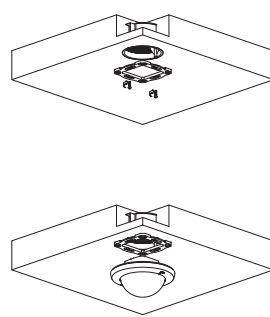
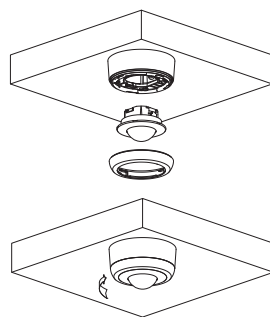


**Produkte und Zubehör**

Beschreibung	Farbe	Art.-Nr.
BL2-DE	weiß	93317
10 x BL2-DE	weiß	93327
BL2-PLUS-DE	weiß	93405
BL4-DE	weiß	93288
10x BL4-DE	weiß	93247
BL4-K-DE	weiß	93284
BL4-PLUS-DE	weiß	93404
Montageset BL2-AP	weiß	93256
Montageset BL2-UP	weiß	93251
Montageset BL4-AP	weiß	93183
Montageset BL4-UP	weiß	93194
Ballenschutzkorb BSK (Ø 200 x 90 mm)	weiß	92199
IR-BL	-	93055
IR-BL-PLUS	-	93406
BLE-IR-Adapter	-	93067

Montageset BL2-AP

Montageset BL4-UP



BLE-IR-Adapter

**Vorteile BL-Serie**

- Funktionales Design
- Preiswerte Variante unserer Schalmelder als Bewegungs- und Präsenzmelder
- Parametrierung mittels Fernbedienung
- Schnelle und einfache Installation
- Aufputz- und Unterputzmontage optional über Adapter
- Sofort einsatzbereit durch Werkseinstellung  
Erfassungsempfindlichkeit High, Nachlaufzeit 10 min, Einschaltswelle 500 Lux



**BL-Serie**

Die günstige Standardlösung



Brück Electronic GmbH  
Gerberstraße 33  
51789 Lindlar  
T +49 (0)2266-90121-0  
F +49 (0)2266-90121-50  
vertrieb@beg.de  
beg-luxomat.com

LFL 51356-1 - 02032023



# BL-Serie – Ready to go!



## Produktbeschreibung

- Decken-Bewegungsmelder für Innenanwendungen mit 360° Erfassungsbereich Innenräume
- Zum Einbau in abgehängte Decken
- Ein Kanal zum Schalten von Licht
- Einstellbare PIR-Empfindlichkeit
- Vollautomatik
- Mit Werkseinstellung für direkte Inbetriebnahme
- Zubehör für Aufputz- und Unterputzmontage optional erhältlich
- Einfache Parametrierung mittels Fernbedienung (optional)
- Manuelles Schalten über Taster möglich, bis zu 8 Melder parallel

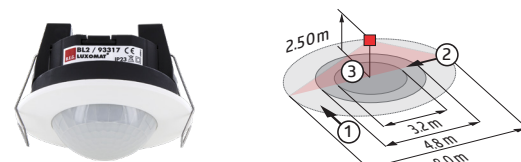
## Technische Daten

		BL2	BL4	BL4-K
Spannung	110 – 240 V AC	■	■	■
	50 / 60 Hz			
Montagehöhe (m)	min.	2	2	2.4
	max.	5	5	2.6
	empfohlen	2.5	2.5	2.5
Erfassungsbereich	vertikal 360°	■	■	■
Abmessungen (Ø x H mm)	DE	80 x 61	105 x 84	105 x 84
	AP	109 x 69	109 x 73	109 x 73
	UP	104 x 52	105 x 58	105 x 58
Schutzart / Klasse		IP23 / II	IP20 / II	IP20 / II
Schaltleistung	1000 W, cos φ = 1 200 W LED	■	■	■
Nachlaufzeit	15 s – 60 min	■	■	■
Einschalt-schwelle	10 – 2000 Lux	■	■	■

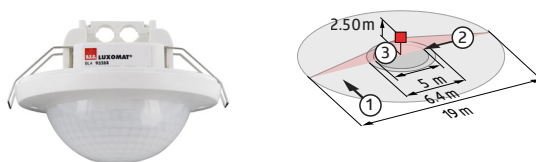
## BL-Melder

### Erfassungsbereiche

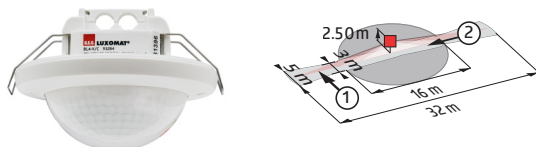
**BL2-DE**  
Überwachung kleinerer Bereiche wie Treppenhäuser ① 50 m<sup>2</sup>



**BL4-DE**  
Überwachung von großen Flächen, wie Technikräumen, Tiefgaragen ① 284 m<sup>2</sup>



**BL4-K-DE**  
Überwachung langer Korridore ① 200 m<sup>2</sup>



- ① Quer zum Melder gehen
- ② Frontal auf den Melder zugehen
- ③ Sitzende Tätigkeit

## BL-Plus-Melder

### Produktbeschreibung

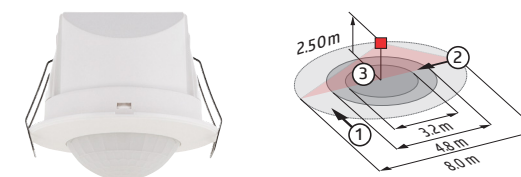
- Decken-Präsenzmelder für Innenanwendungen mit 360° Erfassungsbereich
- Zum Einbau in abgehängte Decken
- Ein Kanal zum Schalten von Licht
- Einstellbare PIR-Empfindlichkeit
- Vollautomatik / Halbautomatik
- Mit Werkseinstellung für direkte Inbetriebnahme
- Zubehör für Aufputz- und Unterputzmontage optional erhältlich
- Einfache Bedienung mittels erforderlicher Fernbedienung
- Testfunktion

## Technische Daten

		BL2 Plus	BL4 Plus
Spannung	110 – 240 V AC	■	■
	50 / 60 Hz		
Montagehöhe (m)	min.	2	2
	max.	5	5
	empfohlen	2.5	2.5
Erfassungsbereich	vertikal 360°	■	■
Abmessungen (Ø x H mm)	DE	80 x 61	105 x 84
	AP	109 x 69	109 x 73
	UP	104 x 52	105 x 58
Schutzart / Klasse		IP23 / II	IP20 / II
Schaltleistung	1000 W, cos φ = 1 200 W LED	■	■
Nachlaufzeit	15 s – 30 min	■	■
Einschalt-schwelle	10 – 2000 Lux	■	■

### Erfassungsbereiche

**BL2-PLUS-DE**  
Überwachung kleinerer Bereiche wie kleine Büros ① 50 m<sup>2</sup>



**BL4-PLUS-DE**  
Überwachung von großen Flächen, wie größere Büros und Besprechungszimmer ① 284 m<sup>2</sup>



- ① Quer zum Melder gehen
- ② Frontal auf den Melder zugehen
- ③ Sitzende Tätigkeit

