

**B.E.G.****LUXOMAT®net**

## PD11-DALI-SYS-FLAT-DE Set 92731-92537

- Spannung: vom DALI-Bus, max. 22.5 V DC
- Abmessungen: Ø 52 x 48 mm + Ø 52 x 3 mm (92537)
- Parametrierung: B.E.G. PC-Tools, B.E.G. DALI-SYS-Router

### Bestelldaten

Bezeichnung	Farbe	Art.No
PD11-DALI-SYS-FLAT-DE	weiß	92731
Abdeckring PD11 (52 mm)	schwarz	92537

## Technische Daten

Spannung:	vom DALI-Bus, max. 22.5 V DC
Abmessungen:	<b>Ø 52 x 48 mm + Ø 52 x 3 mm (92537)</b>
Parametrierung:	B.E.G. PC-Tools, B.E.G. DALI-SYS- Router
Stromaufnahme:	7 mA
Erfassungsbereich:	horizontal 360° (Deckenmontage) max. Ø 9 m quer max. Ø 6 m
Reichweite:	frontal max. Ø 3 m sitzende Tätigkeit
Überwachte Fläche bei tangentialer Bewegung:	63 m² / 2.5 m Montagehöhe
Montagehöhe min./max./empfohlen:	2 m / 5 m / 2.5 m
Schutzart/-klasse:	IP20 / Klasse II
Stoßfestigkeitsgrad:	IK02
Umgebungstemperatur:	-25 °C bis +50 °C
Gehäuse:	Polycarbonat, UV- beständig
Farbe:	<b>schwarz, ähnlich RAL9005 (92537)</b>
Nachlaufzeit:	1 s - 120 min
Orientierungslicht:	5 - 100 % / 1 min - 120 min / ∞
Helligkeitssollwert:	10 - 2500 Lux

## Produktinformationen

Set : PD11-DALI-SYS-FLAT-DE + Abdeckring PD11 (52 mm) schwarz, ähnlich RAL9005

Besonders flacher DALI-Multisensor mit nur 0,85 mm sichtbarer Aufbauhöhe

Versorgungsspannung über DALI-Bus

Nahtlose Integration in das skalierbare B.E.G. LUXOMAT®net DALI-SYS

Master-Slave-Betrieb zur Erweiterung des Erfassungsbereiches

Halbautomatik-, Vollautomatik- oder Dämmerungsschalterbetrieb

Umgebungslichtabhängige Regelung oder Schaltausgang

Guided Light, Soft-Start PLUS, Orientierungslicht PLUS

Werksprogramm für einfache Installationsprüfung

Voller Funktionsumfang ist nur mit Zubehör aus B.E.G. LUXOMAT®net DALI-SYS-Produktsortiment aktivierbar

Federklemmen für den einfachen und schnellen Einbau in abgehängte Decken

Inklusive Abdecklamellen und Klemmring für den Einbau in Leuchten

Unterputzmontage mittels Zubehör 92833, Aufputzmontage mittels Zubehör 92833 und 92121

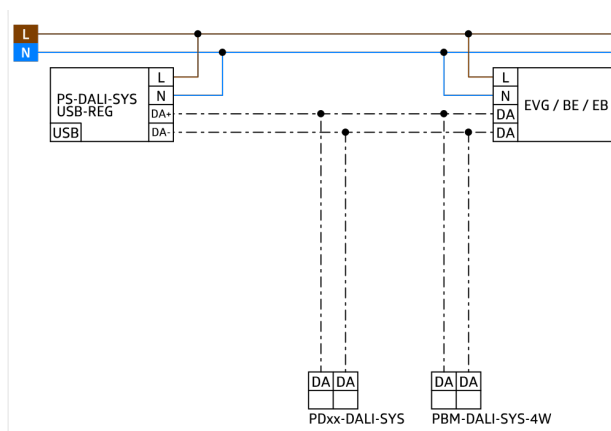
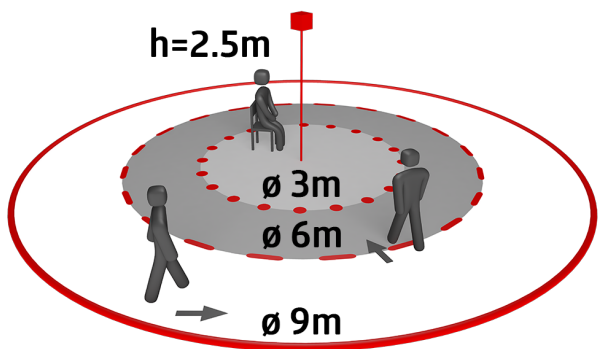
Bei diesem Artikel handelt es sich um eine Komponente eines Lichtsteuerungssystems von B.E.G., welches den Einsatz von DALI-Betriebsgeräten (Leuchten, Relais) anderer Hersteller unterstützt

Der Einsatz von DALI-Applikations-Controller anderer Hersteller wird nicht unterstützt

Der Einsatz von DALI-Eingabegeräten (Sensoren, Taster) anderer Hersteller wird nicht unterstützt

Es sind zusätzliche Systemkomponenten (Hardware) von B.E.G. erforderlich

Es sind zusätzliche Dienstleistungen (Planung, Inbetriebnahme und Wartung) von B.E.G. erforderlich



## Setartikel

Um das Set gemäß der technischen Spezifikation zu erhalten, bestellen Sie bitte die aufgeführten Artikel.




### **PD11-DALI-SYS-FLAT-DE**

Art.No: 92731

Spannung: vom DALI-Bus, max. 22.5 V DC

Abmessungen: Ø 52 x 48 mm

Parametrierung: B.E.G. PC-Tools, B.E.G. DALI-SYS-Router



### **Abdeckring PD11 (52 mm)**

Art.No: 92537

Abmessungen: Ø 52 x 3 mm

Gehäuse: Polycarbonat, UV-beständig

Farbe: schwarz, ähnlich RAL9005